

Jak dołączyć do grupy i zespołu, aby brać udział w lekcjach on-line?

Warunkiem korzystania z lekcji on-line jest posiadanie przez ucznia konta na platformie Office365. Prawidłowe konto posiada końcówkę @edu.erzeszow.pl

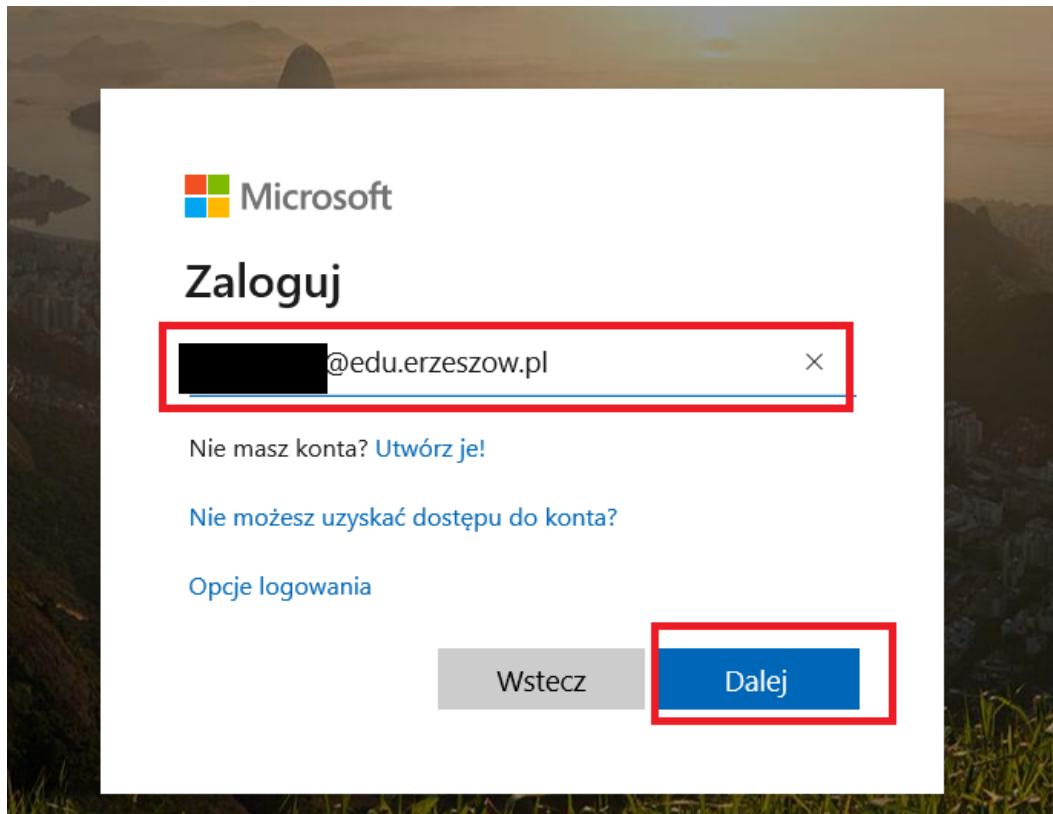
Zalecana przeglądarka to Google Chrome lub Edge.

1. Logowanie na platformie Office365
Uruchamiamy stronę :
<https://edu.erzeszow.pl/o365Web>

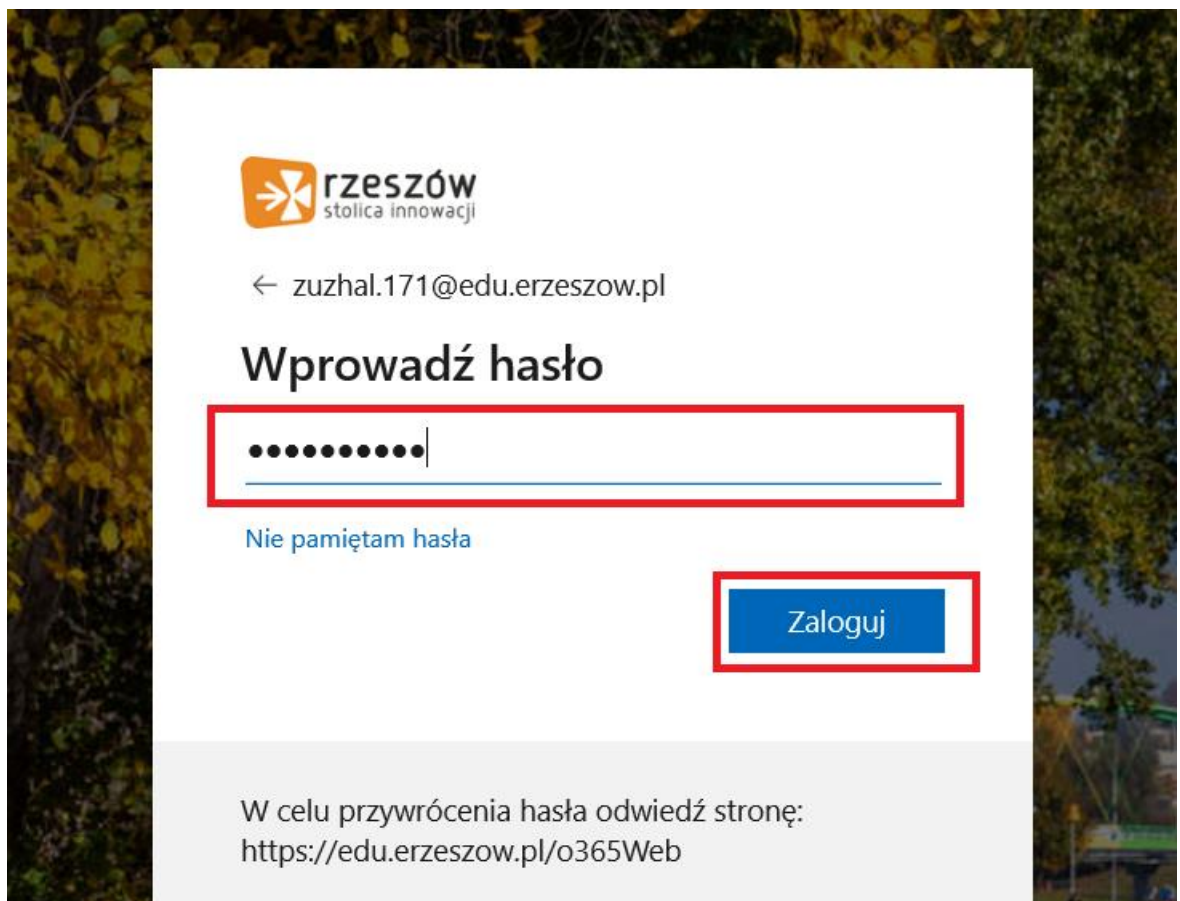
Wybieramy Zaloguj się do Offica 365



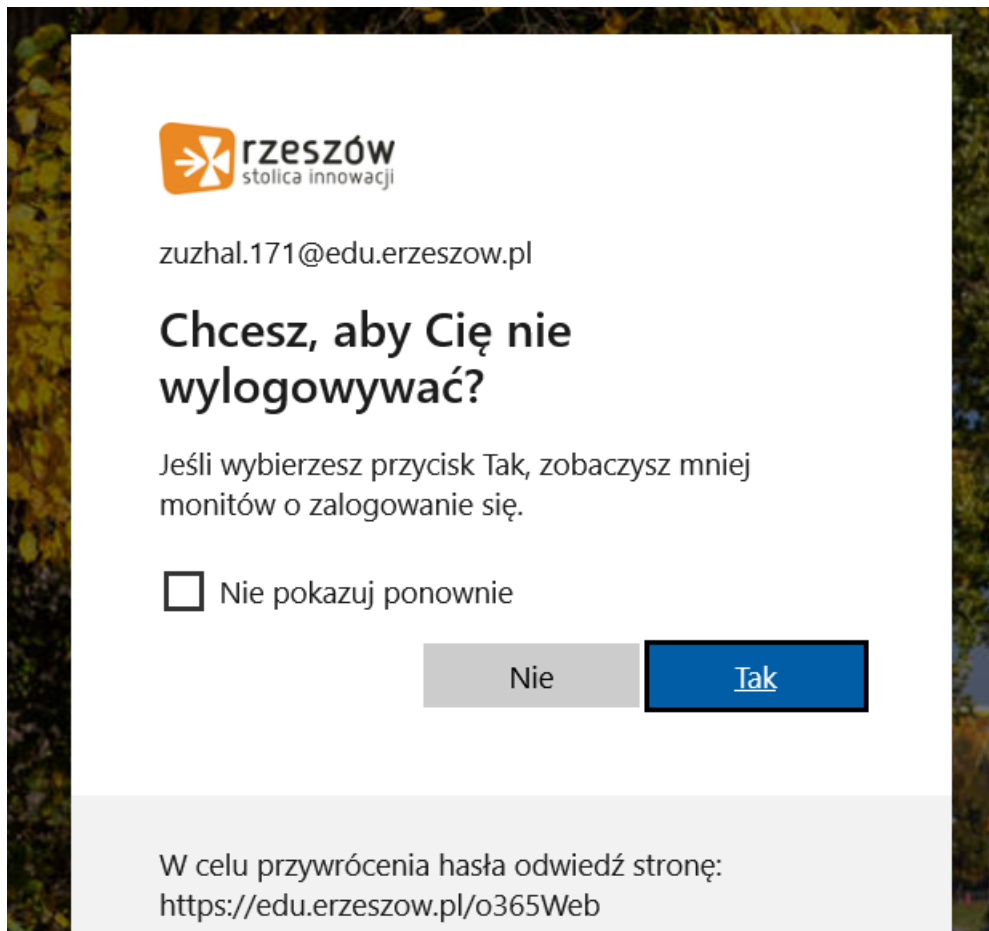
W następnym oknie wpisujemy swój cały adres mailowy i wybieramy Dalej.



W nowym oknie wpisujemy hasło, do konta Offica365

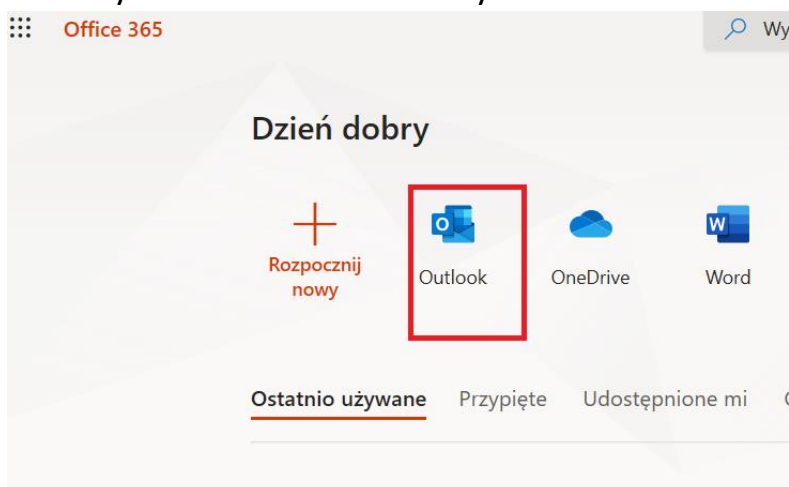


W następnym oknie wybieramy np. Tak



Po poprawnym zalogowaniu uruchamia się portal Office365

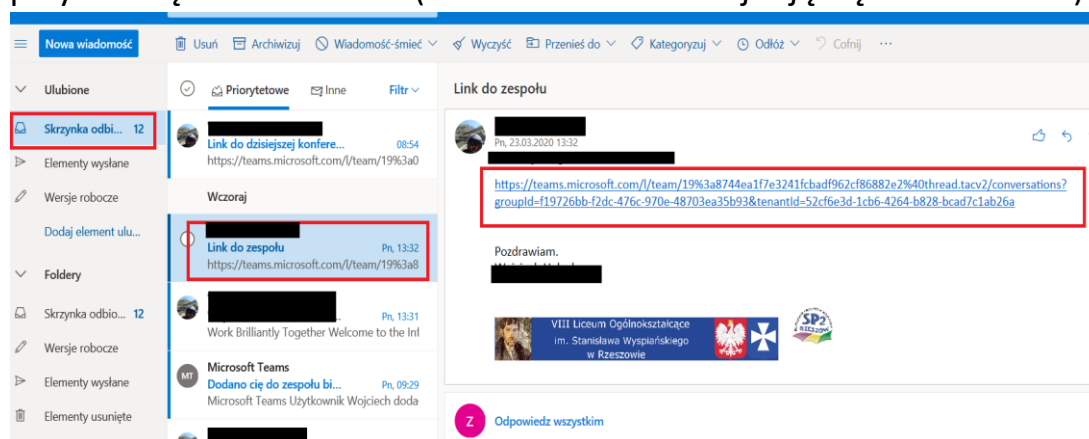
2. Program Outlook – to program obsługujący pocztę elektroniczną, będzie on służył ko kontaktów z nauczycielami.



Po uruchomieniu programu należy wybrać strefę czasową Zagrzeb, Warszawa.

Na adres każdego ucznia przychodzą zaproszenia do zespołów klasowych w aplikacji Teams. Uczeń powinien kliknąć link zaproszenia, aby dołączyć do swojej klasy z danego przedmiotu. Każdy przedmiot to osobny zespół.

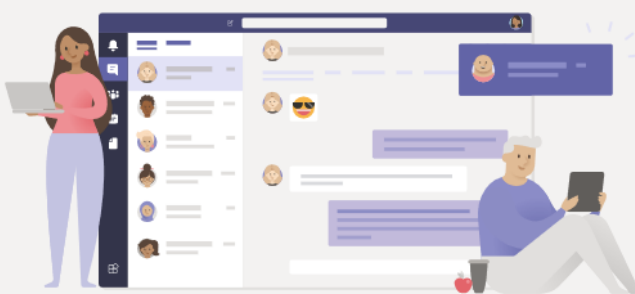
Po lewej stronie w programie Outlook, w dziale Odebrane, pojawiają się przychodzące wiadomości (czasami niektóre znajdują się w dziale Inne)



Oprócz zaproszeń do zespołów uczniowie mogą również otrzymywać zaproszenia do grup mailingowych.

3. Aplikacja Teams – służy do lekcji online. Do lekcji będzie potrzebny mikrofon i głośniki (słuchawki) i oczywiście komputer z dostępem do Internetu.

Po kliknięciu linku z zaproszeniem do zespołu, uruchamia się aplikacja Teams: Wybieramy zamiast tego użyj aplikacji sieciowej.



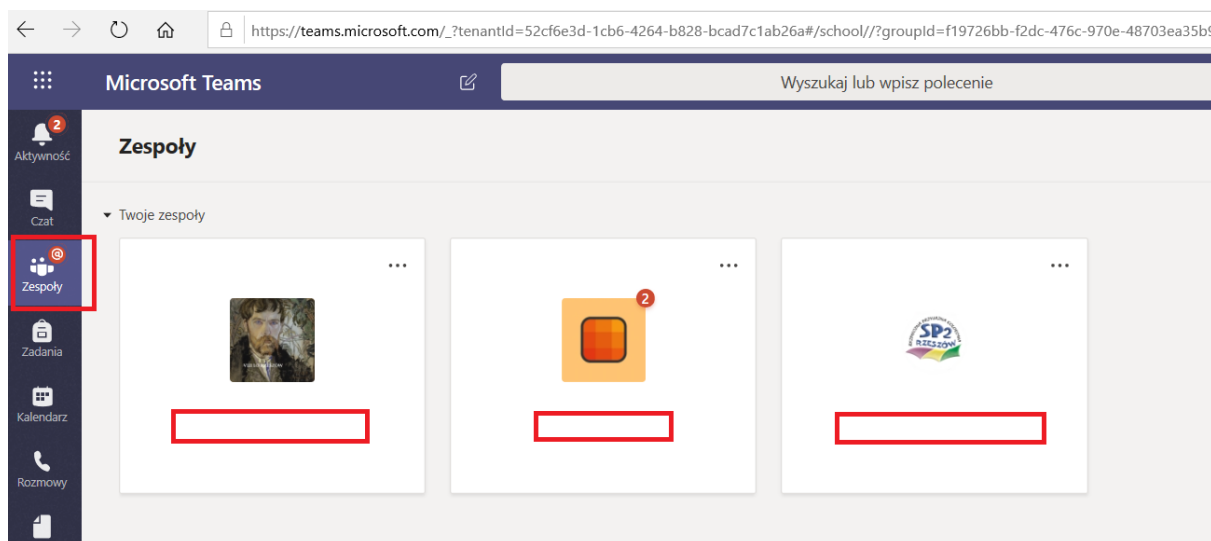
Lepsze sposoby komunikacji dzięki klasycznej aplikacji Teams

Pobierz aplikację dla systemu Windows

Zamiast tego użyj aplikacji sieciowej

Masz już aplikację Teams? [Uruchom teraz](#)

Po uruchomieniu pojawia się aplikacja Teams. Aby zobaczyć swoje zespoły, klikamy po lewej w czarnej belce pionowej **Zespoły**



Microsoft Teams

Wyszukaj lub wpisz polecenie

Zespoły

Twoje zespoły

Zespoły

Zadania

Kalendarz

Rozmowy

pliki

Jeżeli na liście zespołów brakuje jakiegoś zespołu, można zawsze napisać za pomocą poczty Outlook do nauczyciela z prośbą o dodanie. Adresy mailowe nauczycieli to ich imiona i nazwiska, np. Wojciech Hałucha, ale również działa adres wojhal.772@edu.erzeszow.pl

POWODZENIA!